

VOŠ, SPŠ a JŠ s právem státní jazykové zkoušky
Masarykova 197
Kutná Hora
284 11

Minimální preventivní program

2019/ 2020



Ředitel školy:

Ing. Treml Josef

Vypracoval a realizátor:

Ing. Landová Dana
PhDr. Morawská Eva

Obsah:

1. Úvod
 - 1.1. Východiska
 - 1.2. Charakteristika školy
 - 1.3. Analýza stavu
 - 1.4. Garant programu a spolupracovníci
 - 1.5. Spolupráce s odborníky a dalšími organizacemi
2. Cíl
3. Vlastní program - prevence
 - 3.1. Plánované aktivity
 - 3.2. Pravidelné mimoškolní aktivity
 - 3.3. Sportovní činnosti
 - 3.4. Sociální dovednosti
 - 3.5. Možnosti využití volného času na Domově mládeže
 - 3.6. Zařazení do ŠVP
 - 3.7. Dlouhodobý projekt
 - 3.8. Aktivity určené rodičů
 - 3.9. Další aktivity ve škole
4. Školní poradenské pracoviště, propagace
 - 4.1. Krizový plán
 - 4.2. Příruční knihovna, metodické pomůcky
5. Důležité kontaktní adresy a telefonní čísla
6. Seznam základních zákonů a metodických listů v oblasti prevence
7. Seznam příloh

1. Úvod

Minimální preventivní program školy je součástí školního vzdělávacího programu a vychází ze školní strategie prevence, jejímž hlavním cílem je vytvoření a udržení optimálního sociálního klima ve škole. Cílem primární prevence je zabránit výskytu rizikového chování, nebo co nejvíce omezit škody působené jeho výskytem mezi žáky.

MPP je založen na podpoře vlastní aktivity žáků, pestrosti forem preventivní práce s žáky, zapojení celého pedagogického sboru školy a spolupráci se zákonnými zástupci nezletilých žáků školy.

1.1. Východiska

Základním dokumentem pro naši prevenci je

Metodické doporučení k primární prevenci rizikového chování u dětí a mládeže (Dokument MŠMT č. j.: 21291/2010-28),

které vymezuje aktuální terminologii v souladu s terminologií v zemích EU a začlenění prevence do školního vzdělávacího programu a školního řádu. Popisuje jednotlivé instituce v systému prevence a úlohu pedagogického pracovníka, definuje Minimální preventivní program, doporučuje postupy škol a školských zařízení při výskytu vybraných rizikových forem chování dětí a mládeže.

Metodický pokyn ministryně školství, mládeže a tělovýchovy k prevenci a řešení šikany ve školách a školských zařízeních (č. j. MSMT-21149/2016),

jehož cílem je pomoci porozumět školám a školským zařízením fenoménu šikany, možnostem, jak mu předcházet a jak na něj efektivně reagovat, pokud k jeho výskytu dojde. Metodický pokyn je určen pro právnické osoby vykonávající činnost škol zřizovaných Ministerstvem školství, mládeže a tělovýchovy.

1.2. Charakteristika školy

Naše škola v současné době nabízí dva obory denního studia:

- Studijní obor **Informační technologie**, označení oboru: 18-20-M/01
- Studijní obor **Elektrotechnika**, označení oboru: 26-41-M/01

Vyšší odborné studium nabízí

- Studijní obor **Automatizační technika**, označení oboru: 26-41-N/05

Počet žáků ve školním roce 2019/2020:

SPŠ	
1. ročník	92
2. ročník	104
3. ročník	98
4. ročník	96
VOŠ	0

Celkem studuje na VOŠ a SPŠ 390 žáků z toho 8 dívek.

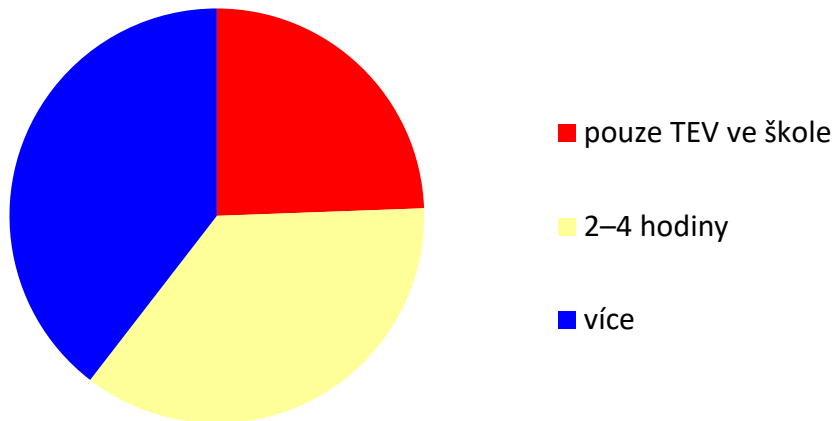
1.3. Analýza stavu

Dotazník, který byl vyplněn žáky prvních ročníků po absolvování adaptačního kurzu ve Zbraslavicích, je základem analýzy stavu ve škole. Podrobnější anonymní výsledky jednotlivých tříd jsou k dispozici třídním učitelům, ostatním kantorům, žákům i rodičům žáků.

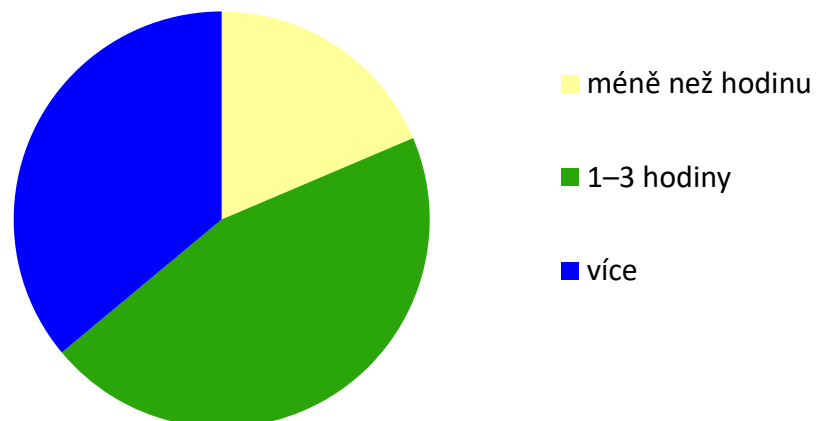
Na základě tohoto dotazníku se organizuje další adaptační kurz, uskutečňují besedy, přednášky a nabídky aktivního využití volného času žáků.



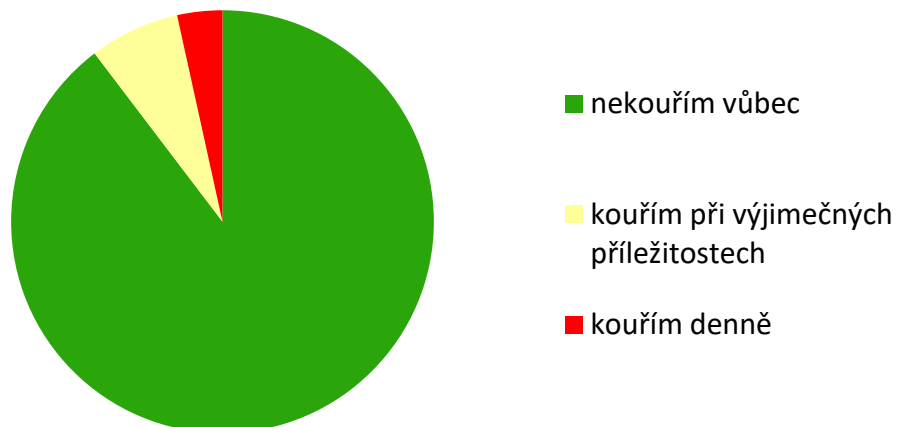
Kolik hodin týdně věnuješ sportu?



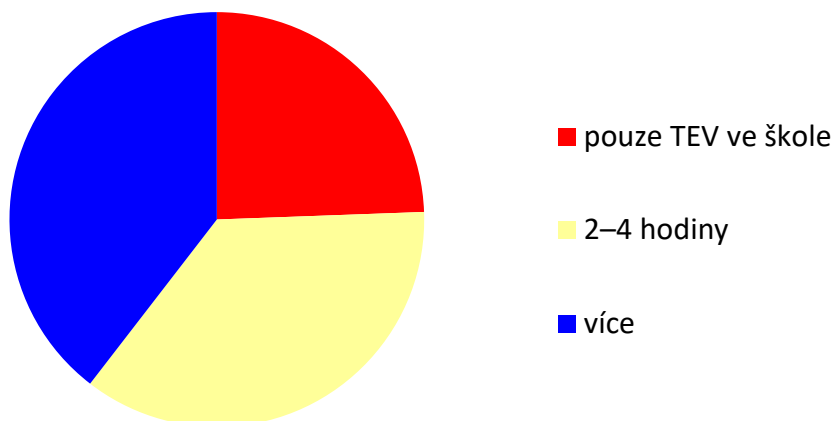
Kolik hodin denně ve školním roce trávíš průměrně u PC?



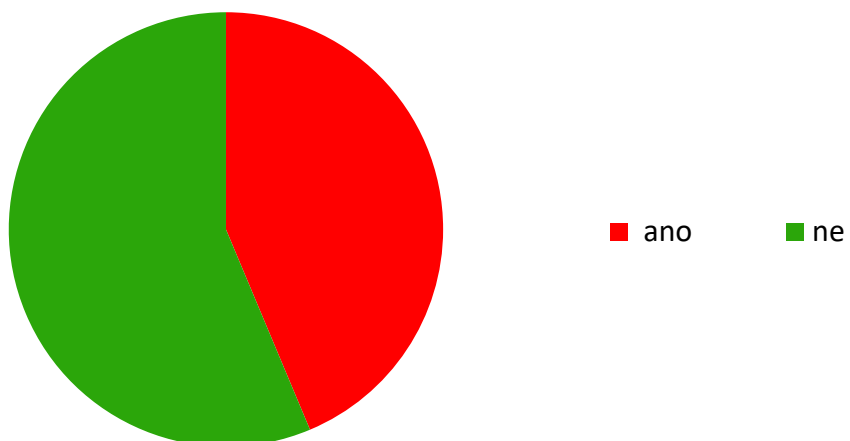
Jaký je tvůj vztah ke kouření?



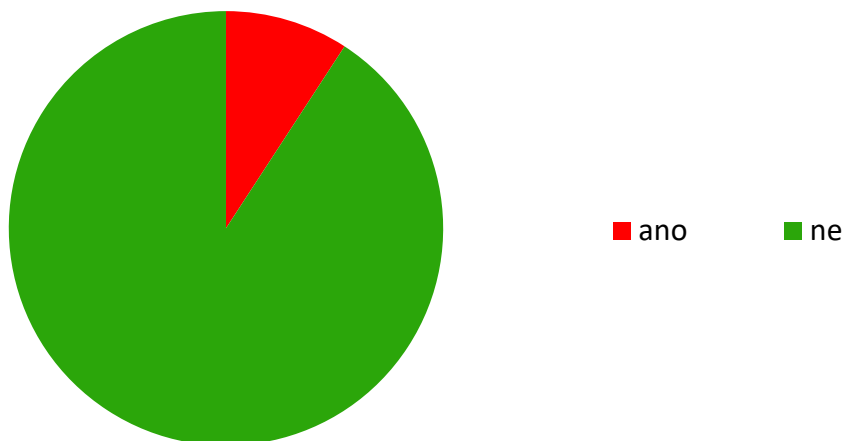
Kolik hodin týdně věnuješ sportu?



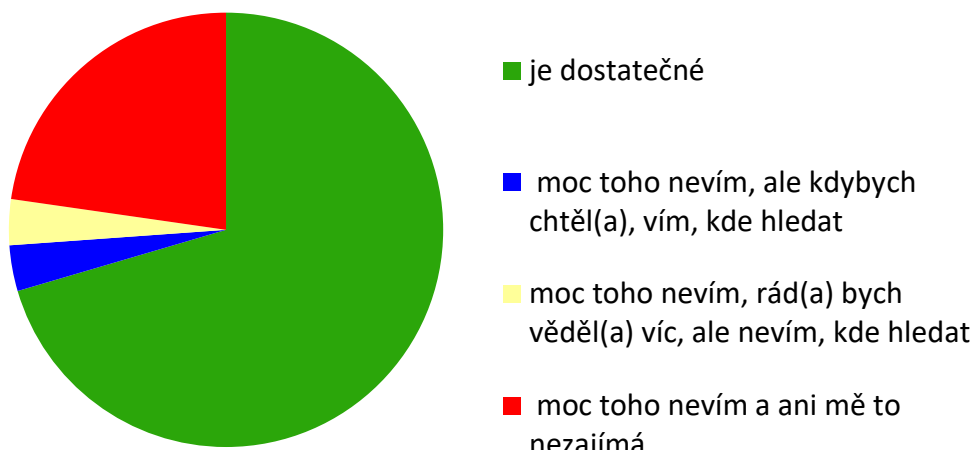
Opil(a) jsi se již někdy?



Máš zkušenost s nějakou drogou – i marihuana?



Množství informací, které mám o drogách:



1.4. Garant programu a spolupracovníci

Garantem Strategie primární prevence na SPŠ v Kutné Hoře
Za Strategii primární prevence školy zodpovídá ředitel školy
Realizátory jsou

Ing. Landová Dana
Ing. Treml Josef
Ing. Landová Dana
PhDr. Morawská Eva

Dalšími spolupracovníky jsou všichni vyučující všeobecně vzdělávacích předmětů, zejména předmětů Tělesná výchova, Český jazyk a literatura, Základy ekologie, Občanská nauka a dalších.

1.5. Spolupráce s odborníky a dalšími organizacemi

V rámci preventivního programu spolupracuje škola s dalšími organizacemi v oblasti školství, zdravotnictví, sociálních věcí, pedagogicko-psychologického poradenství, s policií i s nestátními organizacemi, které jsou činné v psychosociální sféře.

Jedná se o tyto organizace:

Pedagogicko-psychologická poradna

Odbor sociálně právní ochrany

Probační a mediační služba ČR

Policie ČR

Úřad práce

dětský lékař

nemocnice Kutná Hora

občanské sdružení „Povídej“ - Linka důvěry www.linkaduvery.kh.cz

- Poradna pro lidi v tísní www.linkaduvery.kh.cz

2. Cíl

Základními cíli strategie primární prevence sociálně patologických jevů je výchova:

- **žáků k tomu, aby dokázali předcházet rizikům, dokázali se chovat tak, aby nepoškozovali zdraví své, ale i zdraví ostatních a minimalizovali rizikové projevy chování**
- **ke zdravému životnímu stylu**
- **k rozvoji pozitivního sociálního chování a rozvoji psychosociálních dovedností a zvládnání zátěžových situací osobnosti**

3. Vlastní program – prevence vychází z evaluace 2018 – 2019

3.1. Plánované aktivity

Na podporu aktivity žáků ve škole i ve volném čase, a to společensky žádoucím způsobem, jsou plánovány besedy, projekty, soutěže, exkurze, které zajišťují příslušné předmetové komise.

- Klub mladých diváků navštíví tři představení během školního roku
- Návštěva divadelních představení v Tylově divadle v Kutné Hoře (podle aktuální nabídky) s možností využití sníženého vstupného
 - vyučující CJL jednotlivá představení s žáky v rámci svých hodin konzultují
- Olympiády
 - český jazyk
 - matematika
- Logická olympiáda
- Informatika v knihovně pro žáky 1. ročníků
- Literární soutěž
- Bobřík informatiky pro žáky všech ročníků
- Pišqworky pro žáky všech ročníků
- Prezentáda pro žáky 1. -3. ročníku
- Příběhy našich sousedů
- Týdny mediálního vzdělávání
- Zážitkové workshopy Post Bellum
- Představení divadla The Bear Theatre v angličtině pro 2. a 3. ročníky v posluchárně
- Soutěž Best in English se zapojením zemí z celého světa

- Studentská oslava 17. listopadu
- Beseda „Od závislosti ke smrti“ pro 2. ročníky
- Beseda „Skrytá nebezpečí internetu“ pro 1. ročníky
- Besedy s velkoplošnou projekcí diapozitivů s cestovateli
- Jeden svět na školách „Příběhy bezpráví“, beseda s pamětníkem
- Výstava Střípky revoluce
- Projekt k 75. výročí ukončení 2. sv. války
- Mezinárodní vzdělávací projekt „Krokus“ zaměřený na prevenci antisemitismu a diskriminace
- Oslava 150 výročí založení školy
- Projekt H2AC – soutěž vodíkových RC aut
- Vzdělávací soutěž 4x4 Land Rover
- Soutěž Merkur perFEKT Challenge Brno
- Projekt s vysokou školou v Mexiku
- Soutěž robotů v Praze pořádanou ČVUT a Siemensem
- Soutěž v Plzni v rámci mezinárodního Dronfestu
- Přehlídka středoškolské technické tvořivosti Stretech v Praze
- Výměnné pobyty s žáky z Francie
- Exkurze tříd (viz příloha č. I)

Časové rozvržení: v průběhu celého školního roku.

3.2. Pravidelné mimoškolní aktivity

Nabídka kroužků pro žáky školy viz příloha č. II

Možnost ve volném čase využití spinningu a hřiště na školním dvoře.

K dispozici jsou stoly na stolní tenis v budově školy a také na školním dvoře.

3.3. Sportovní činnosti

Žáci se pod vedením vyučujících TEV (Mgr. J. Pejchar, Mgr. J. Stach) účastní sportovních soutěží.

Plánované soutěže:

- IN-LINE bruslení
- Středoškolský atletický pohár – okres a kraj
- Volejbal – okres a kraj
- Středoškolská futsalová liga
- Basketbal – okres a kraj
- KB FLORBAL CHALLENGE

Soutěže ve škole:

- Fotbalový turnaj prvních ročníků
- Basketbalový turnaj prvních ročníků
- Volejbalový turnaj druhých ročníků

3.4. Sociální dovednosti

Adaptační kurz pro 1. ročníky

v prvním týdnu školy se žáci prvních ročníků seznamují na adaptačním kurzu, který se koná v rekreačním a sportovním středisku U Starého rybníka ve Zbraslavicích.

Kurzy pořádá firma SICCO s.r.o., která chlapcům a dívkám připravuje pestrý program.

S žáky se kurzu účastní i třídní učitelé.

(Termín – září)

Lyžařský výcvik 1. ročníků

letos si žáci vybírají kurz v Itálii nebo v ČR. Vedle svého sportovního specifického zaměření je tento společně prožitý týden vhodný i k dalšímu využití v sociální oblasti. Podle možností zúčastňují i třídní učitelé.

(Termín – leden)

Sportovně-turistický kurz pro 3. ročníky

týden strávený se svými spolužáky je důležitý pro prohloubení sociálních vazeb ve třídě, vzájemné spolupráce a sounáležitosti. Vzhledem k povaze školy (dojíždějící žáci, místní, ubytování na DM) tyto společné akce zlepšují atmosféru ve třídě a pomáhají předcházet nežádoucímu výskytu negativních jevů.

Vodácký výcvik – záleží na volbě třídy

Cyklistický výcvik – dle zájmu žáků

Turistika – dle zájmu žáků

Společně s vyučujícími TEV se dle možností účastní i třídní učitelé. (Termín – červen)

3.5. Možnosti využití volného času na Domově mládeže

Na DM je pro žáky možnost využití volného času:

- místnost na stolní tenis
- stolní fotbálek
- posilovna
- kroužek vaření a pečení
- průběžně dle nabídky cestopisné přednášky v doprovodu vychovatele
- internetové připojení ve všech pokojích
- možnost využití studovny + TV
- možnost zapůjčení sportovního náčiní (míče na kopanou, volejbal, košíkovou, páčky na stolní tenis)
- možnost využití posilovny ve škole
- doporučování zájmové tělovýchovy - plavecký bazén, zimní stadion, venkovní hřiště atd.
- doporučování kulturních pořadů - Tylovo divadlo, kino, Gask, Sankturinovský dům atd.
- městská knihovna
- doporučování kroužků ve škole

3.6. Zařazení do ŠVP

Vyučující využívají citlivě možností jednotlivých předmětů tak, aby cílené informace nepůsobily rušivě a prvoplánově výchovně.

- CJL – slohová práce hodnotící přínos adaptačních kurzů pro žáky
– ve všech ročnících – náměty slohových prací (úvaha, charakteristika, fejeton...)
– 4. ročníky – literatura 20. století
- OBN – využití tematických bloků – etika, zdravý životní styl, sociální patologie, rodina a její funkce
- APP – 4. ročníky – tematické bloky – psychohygienu, relaxace, zlozvyky, náročné životní situace, sociálně-psychologický výcvik, asertivita
- TEV – po celou dobu studia – podíl na všestranném rozvoji osobnosti
- DEJ – rozvíjet pojem tradice podle aktuální nabídky – návštěva výstav
- ICT – tvorba dokumentů
- ZEK – činnosti zaměřené na životní prostředí a zdravý životní styl

3.7. Dlouhodobý projekt – tematické přednášky, akce pro žáky

1. ročník

V průběhu měsíce května všechny třídy absolvují v rámci preventivního programu školy projekt „Sám sebou I“.

Lektoři – PaedDr. Zdena Kašparová, JUDr. Karel Kašpar.

Délka trvání – cca 4 hodiny, přednáška, beseda o návykových látkách a právním vědomí.

Následně je akce vyhodnocena s výchovným poradcem, koordinátorem prevence, s třídními učiteli, popř. ředitelem školy.

Financováno z prostředků „Sdružení přátel kutnohorské průmyslovky“ a popř. dotace města.

3. ročník

V průběhu měsíce ledna všechny třídy absolvují v rámci preventivního programu školy projekt „Sám sebou II“.

Lektoři – PaedDr. Zdena Kašparová, JUDr. Karel Kašpar.

Délka trvání – cca 4 hodinová beseda.

Financováno z prostředků „Sdružení přátel kutnohorské průmyslovky“ a popř. dotace města.

4. ročník

V rámci volby budoucího studia nebo povolání:

beseda s OVB – finanční poradenství,

beseda s pracovníky Úřadu práce,

veletrh práce Profesia days,

výběrové řízení nanečisto ve spolupráci s firmou Foxconn,

prezentace firem a vysokých škol.

Prosinec

Beseda ředitele školy o atmosféře na škole ve všech 1. ročnících.

3.8. Aktivity určené rodičům

- Seznámit hlavní výbor „Sdružení přátel kutnohorské průmyslovky“ s „Minimálním preventivním programem školy“ a jeho realizací.
- Prostřednictvím stránek školy www.voskh.cz informovat rodiče
 - a) seznámit s dokumentem „Minimální preventivní program školy“
 - b) seznámit je s „Krizovým plánem školy“ v případě výskytu zneužívání návykových látek, šikanování nebo kyberšikanery ve škole
 - c) seznámit je se systémem prevence a výchovného poradenství na škole.

3.9. Další aktivity ve škole

- Pohovory s třídními učiteli – seznámit je s „Postupem školy v případě výskytu zneužívání návykových látek na škole“, „Školním programem proti šikanování“ a „Školním programem proti kyberšikaně“.
- Účast na akcích – Srdíčkový den (září, prosinec)
 - Bílá pastelka (říjen)
 - Červená stužka (prosinec).

4. Školní poradenské pracoviště, propagace

- samostatná poradenská místnost – kabinet výchovného poradce a metodika prevence
- konzultační hodiny viz příloha III.
- příruční knihovna

Propagace

- školní rozhlas
- návštěva metodika a výchovného poradce ve třídách (průběžně, dle potřeby)
- informativní nástěnka v 1. patře – výchovný poradce
přízemí – metodik prevence
- nástěnka pro volný čas
- webové stránky naší školy – www.voskh.cz

5. Sociální síť ŠMP – řešení výchovných problémů žáků

Důležité kontaktní adresy a telefonní čísla (dostupnost pro klienty z Kutné Hory)

TŘÍDNÍ UČITEL

UČITEL

Školní poradenské pracoviště (ŠMP, VP)

OSPOD – OPD

Sociálně právní ochrana dětí a mládeže,
výchovné problémy a trestní činnost

KH kurátorka pí. Netolická

+420 327 710 284

Čáslav +420 327 300 110

PIS Policie ČR

Preventivní programy pro školy, konzultace
+420 974 875 207

Městská policie

Spolupráce se školou
156

Klinická psychologie

- Kolín - PhDr. Baštová

+420 321 728 246

- K. Hora – PhDr. Žižková

+420 327 512 657

Probační a mediační služba

+420 727 873 139

PPP SK (KH)

Okresní metodik prevence
(PhDr. Blahová, PhDr. Skalníková)
- konzultace, péče a diagnostika
+420 327 311 362

SVP Kolín

Ambulantní péče, práce s třídou
+420 777 738 794

Středisko výchovné péče Rybitví

Ambulantní péče, výchovně
léčebný pobyt
+420 737 819 317

Středisko výchovné péče Pyramida

problémového chování ve školním
i v domácím prostředí
+420 466 680 338

KC Kolín - o. s. Prostor

Problematika drog
+420 604 937 300

Centrum krizové intervence Povídej (krizová intervence dospělým i dětem)

Linka důvěry (pro děti i dospělé)

+420 327 511 111

+420 602 874 470

6. Seznam základních zákonů a metodických listů v oblasti prevence

Metodický pokyn ministryně školství, mládeže a tělovýchovy k prevenci a řešení šikany ve školách a školských zařízeních (č. j. MSMT-21149/2016)

Metodický pokyn k jednotnému postupu při uvolňování a omlouvání žáků z vyučování, prevenci a postihu záškoláctví (č. j.: 10 194/2002-14)

Metodické doporučení pro práci s Individuálním výchovným programem (IVÝP) v rámci řešení rizikového chování žáků čj. MSMT – 43301/2013 platnost/12/2013

Metodický pokyn k zajištění bezpečnosti a ochrany zdraví dětí a žáků a studentů ve školách a školských zařízeních zřizovaných MŠMT (Čj.: 37 014/2005-25)

Metodický pokyn MŠMT ČR k výchově proti projevům rasismu, xenofobie a intolerance (Čj.: 14 423/99-22)

Metodické doporučení k primární prevenci rizikového chování u dětí a mládeže (Dokument MŠMT č. j.: 21291/2010-28)

Dne 20. 12. 2017 projednala porada vedení MŠMT aktualizované přílohy Metodického doporučení k primární prevenci rizikového chování u dětí, žáků a studentů ve školách a školských zařízeních, č. j. 21291/2010-28:

přílohu č. 7 – Kyberšikana

přílohu č. 10 – Vandalismus

přílohu č. 11 – Záškoláctví

7. Seznam příloh

- č. I Plánované exkurze tříd
- č. II Pravidelné kroužky
- č. III Konzultační hodiny Školního poradenského pracoviště
- č. IV Postup školy v případě výskytu zneužívání návykových látek na škole
- č. V Školní program proti šikanování
- č. VI Školní program proti kyberšikaně

Příloha č. II

Název a náplň práce kroužku	vedoucí	čas konání
Kroužek televizní techniky VOSA	Ing. Petr Hlaváček	středa 14:00-16:00
Kroužek aplikované elektroniky	Ing. Stanislav Moravec	středa 14:00-16:00
Kroužek elektroniky pro ZŠ	Pavel Kaiser	středa 14:00-16:00
Fotografický kroužek	PhDr. Karolína Justová Ing. Stanislav Moravec	středa 14:00-16:00
Počítačový kroužek pro tvůrce webových aplikací	Ing. Martin Procházka Josef Nuhlíček	čtvrtek 15:00-17:00
Doučování ANJ pro žáky 1. a 2. ročníku	Mgr. Milada Čechová	středa 14:00
Rozvoj slovní zásoby a komunikačních schopností v ANJ	Mgr. Lenka Sedláčková	středa 14:15-15:45
FirstCertificate in English (FCE) - intermediate/upper-intermediate (B1 - B2)	Mgr. Milada Čechová	úterý 14:00
Start Deutsch A1 – příprava na jazykový certifikát NEJ	Mgr. Magdalena Šuhajová	úterý 15:50-17:20
Kroužek francouzského jazyka	Mgr. Milada Čechová	pondělí 14:00

Příloha č. III

Konzultační hodiny Školního poradenského pracoviště

Výchovný poradce: PhDr. Eva Moravská

Konzultační hodiny: **středa 10:50 – 11:35**

Místnost: **kabinet K5 v přízemí**

Kontakt: mobil: 606539854, email: morawska@vos-kh.cz

Metodik prevence: Ing. Dana Landová

Konzultační hodiny: **středa 10:50 – 11:35**

Místnost: **kabinet K8 v přízemí**

Kontakt: mobil: 72787832, email: landova@vos-kh.cz

Lze si domluvit individuální termín osobně v době přestávky nebo prostřednictvím mobilu či emailu. Pro individuální konzultaci jsou k dispozici prostory, které jsou vyhrazeny pro poskytování poradenských služeb.

POSTUP ŠKOLY V PŘÍPADĚ VÝSKYTU ZNEUŽÍVÁNÍ NÁVYKOVÝCH LÁTEK VE ŠKOLE

1. **V případě přistižení žáka při konzumaci návykových látek v prostorách školy nebo v době školního vyučování, či v rámci akcí pořádaných školou, bude mu návyková látka odebrána a zabrání se mu v další konzumaci.**
2. **Pedagogický pracovník posoudí závažnost momentálního stavu žáka, vyrozumí vedení školy a školního metodika prevence. V případě, že bude žák pod vlivem návykové látky ohrožen na zdraví a životě, zajistí škola nezbytnou pomoc a péči a zavolá lékařskou službu první pomoci.**
3. **O události se sepiše stručný záznam s vyjádřením žáka, který založí školní metodik prevence do své agendy.**
4. **Pokud žák nebude schopen pokračovat ve vyučování, vyrozumí škola ihned zákonného zástupce a vyzve jej, aby si žáka odvedl. V případě, že není zákonný zástupce přítomný, vyrozumí škola orgán sociálně právní ochrany a vyčká jeho pokynů.**
5. **Zákonnému zástupci ohlásí škola skutečnost, že žák konzumoval návykovou látku. Škola poskytne informace o možnosti odborné pomoci.**
6. **V případě na intoxikaci žáka návykovou látkou může pedagogický pracovník provést orientační test na přítomnost látky, ale pouze se souhlasem zákonného zástupce, resp. žáka staršího 18 let.**
7. **Jestliže má pracovník důvodné podezření, že ve škole došlo k distribuci omamných a psychotropních látek, vyrozumí škola příslušné oddělení Policie ČR o této skutečnosti a bude se nadále řídit jejich pokyny.**

ŠKOLNÍ PROGRAM PROTI ŠIKANOVÁNÍ

Metody vyšetřování šikanování:

A. Vyšetřování počáteční šikany:

1. Rozhovor s těmi, kteří na šikanování upozornili a s oběťmi.
2. Nalezení vhodných svědků.
3. Individuální, případně konfrontační rozhovory se svědky (nikoli však konfrontace obětí a agresorů).
4. Zajištění ochrany obětem.
5. Rozhovor s agresory, případně konfrontace mezi nimi.

B. Pokročilá šikana s neobvyklou formou – výbuch skupinového násilí vůči oběti, tzv. třídní lynčování:

1. Překonání šoku pedagogického pracovníka a bezprostřední záchrana oběti.
2. Domluva pedagogických pracovníků na spolupráci a postupu vyšetřování.
3. Zabránění domluvě agresorů na krivé výpovědi.
4. Pokračující pomoc a podpora oběti.
5. Nahlášení policii.
6. Vlastní vyšetřování.

Při pokročilých, brutálních a kriminálních šikanách je nutné spolupracovat s dalšími institucemi a orgány, a to zejména s pedagogicko-psychologickou poradnou, střediskem výchovné péče, orgánem sociálně právní ochrany dítěte, Policií ČR.

V případě negativních dopadů šikanování na oběť je nutné zprostředkovat jí péči pedagogicko-psychologické poradny, střediska výchovné péče, speciálně pedagogického centra nebo dalších odborníků – klinických psychologů, psychoterapeutů nebo psychiatrů.

Výchovná opatření

Doporučuje se dále pracovat s agresorem (jeho náhled na vlastní chování, motivy, rodinné prostředí). V případě potřeby mu zprostředkovat péči pedagogicko-psychologické poradny, střediska výchovné péče nebo jiných odborníků – klinických psychologů, psychoterapeutů nebo psychiatrů.

Výchovná opatření pro potrestání agresorů:

- Napomenutí a důtka třídního učitele, důtka ředitele, podmíněné vyloučení a vyloučení ze studia na střední škole.
- Snížení známky z chování.
- Převedení do jiné třídy.

Pro nápravu situace ve skupině je potřeba pracovat s celým třídním kolektivem. Je nezbytné vypořádat se i s traumaty těch, kteří přihlíželi, ale nezasáhli (mlčící většina).

V mimořádných případech se užijí další opatření:

- Ředitel školy doporučí rodičům dobrovolné umístění dítěte do pobytového oddělení SVP, případně doporučí realizovat dobrovolný diagnostický pobyt žáka v místně příslušném diagnostickém ústavu.
- Ředitel školy podá návrh orgánu sociálně právní ochrany dítěte k zahájení práce s rodinou, případně k zahájení řízení o nařízení předběžného opatření či ústavní výchovy s následným umístěním v diagnostickém ústavu.

ŠKOLNÍ PROGRAM PROTI KYBERŠIKANĚ

Kyberšikanu definujeme jako zneužití ICT (informačních komunikačních technologií), zejména pak mobilních telefonů a internetu, k takovým činnostem, které mají někoho záměrně ohrožit, ublížit mu. Podobně jako u šikany tváří v tvář se jedná o úmyslné chování, kdy je oběť napadána útočником nebo útočnický. Povaha a provedení útoků pak určují její závažnost.

Řešení přímé kyberšikany:

1. Zajistit ochranu oběti:

- Doporučit nereagování na útoky agresora, a to ani přímou odpovědí ani prostřednictvím komentování útoku v odpovědi někomu jinému (například na diskuzních fórech, v chatech apod.)
- Doporučit zcela ukončit jakoukoliv komunikaci s útočником
- Doporučit oběti blokadu útočnicka (přes poskytovatele služby)
- Doporučit (je-li to pro oběť přijatelné) naprosté odtržení útočnicka od možnosti realizovat další útok tzn. odhlásit se z profilu, změnit telefonní číslo, změnit mailovou adresu apod.
- Společně s obětí projít všechny možnosti/způsoby, kterými může být dále napadána (kde všude se ve virtuálním světě s agresorem setkává ...)

2. Zajistit případné důkazy:

- Domluvit se s obětí, aby nějaký čas pořizovala screenshoty
- Pokusit se od poskytovatele služby zajistit další důkazy

3. Vyšetřování (je-li k němu dostatek informací):

- Rozhovor s obětí, zjištění detailních informací o průběhu kyberšikany
- Rozhovor s případnými dalšími svědky (členy stejné diskuzní skupiny, chatovací místnosti apod.)
- Shromáždění dostupných důkazů a svědectví
- Rozhovor s agresorem (odděleně od oběti) – je-li znám
- Cílem rozhovoru je agresora s okamžitou platností zastavit
- Rozhovor s rodiči agresora a navazující výchovné/kázeňské opatření

4. Informovat rodiče oběti, je-li znám agresor, i rodiče agresora

- Pracovat s rodiči oběti průběžně, dát jim najevo, že škola situaci nebere na lehkou váhu
- Informovat rodiče oběti o zjištěních a závěrech školy
- Nabídnout pomoc a podporu oběti i rodičům – konzultace, odkaz na odbornou péči apod.